



INTERRAIL

Hoe, wat, waar, wanneer, waarom??

Met uw gastvrouwen
Marie-Jo
Lena
Josephine



Wanneer/waar vertrekken?

Zondag 31 maart!

Om hoe laat?

10u30: verzamelen **Gent Sint-Pieters** voorkant station

Of als je niet van Gent komt:

11u50: verzamelen **Brussel-Zuid** spoor waar de trein naar Keulen vertrekt (hier moet iedereen mee op de trein zitten)

Stappenplan om jouw interrailpas te activeren!

Volg dit stappenplan, we hebben het zo duidelijk mogelijk proberen uitleggen!
Als er iets onduidelijk is mag je ons altijd sturen!

Benodigdheden: smartphone en identiteitskaart

Deadline: 20/3

Stappenplan

Stap 1: Download de app Railplanner

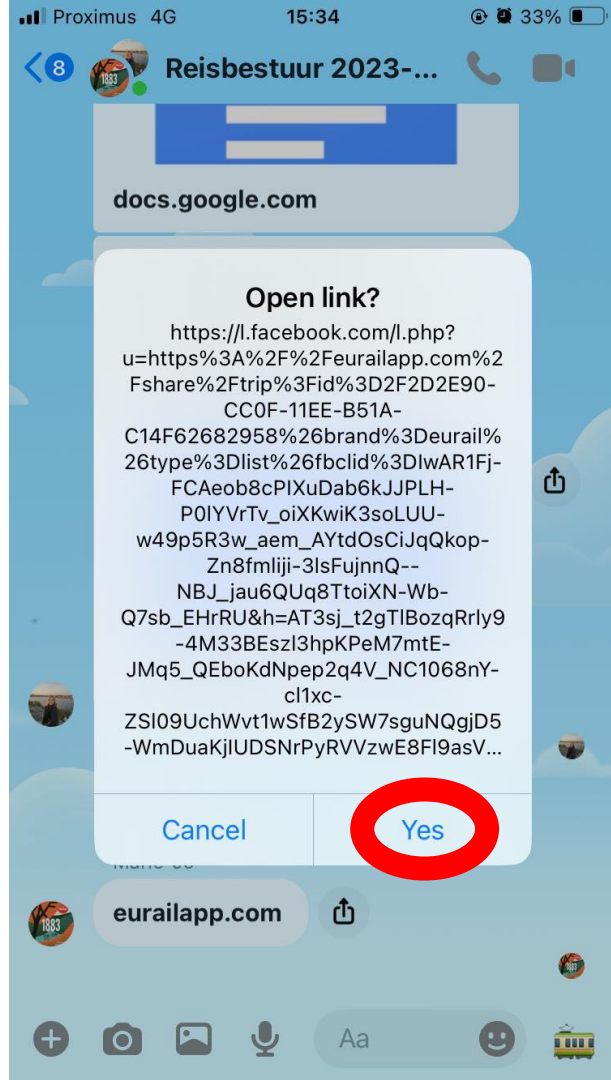


Stappenplan

Stap 2: Open de link van eurail die je op Whatsapp ontvangen hebt

<https://eurailapp.com/share/trip?id=4AE45950-E2AE-11EE-BCB6-1DC0005D4B53&brand=eurail&type=list>

Werkt de link niet? Ga dan naar [stap 8](#)



Stappenplan

Stap 3: Klik op "Save this trip"

HELP: wanneer dit niet rechtstreeks lukt, open de link in een browser (vb. Chrome, Safari...)

Werkt de link nog altijd niet? Ga dan naar stap 8

share.eurailapp.com Done

Map showing Europe with labels for London, Netherlands, Belgium, Germany, Poland, Berlin, Warsaw, Czechia, Slovakia, Austria, Hungary, Paris.

Google

Map data ©2024 Google Terms

Countries	Kilometers	Trains
3	1565	4

Save this trip to your Rail Planner app and see the full itinerary, map, statistics and more.

Save this trip

Enjoy an easier trip with our free trip planner and timetable app

Download on the App Store GET IT ON Google Play

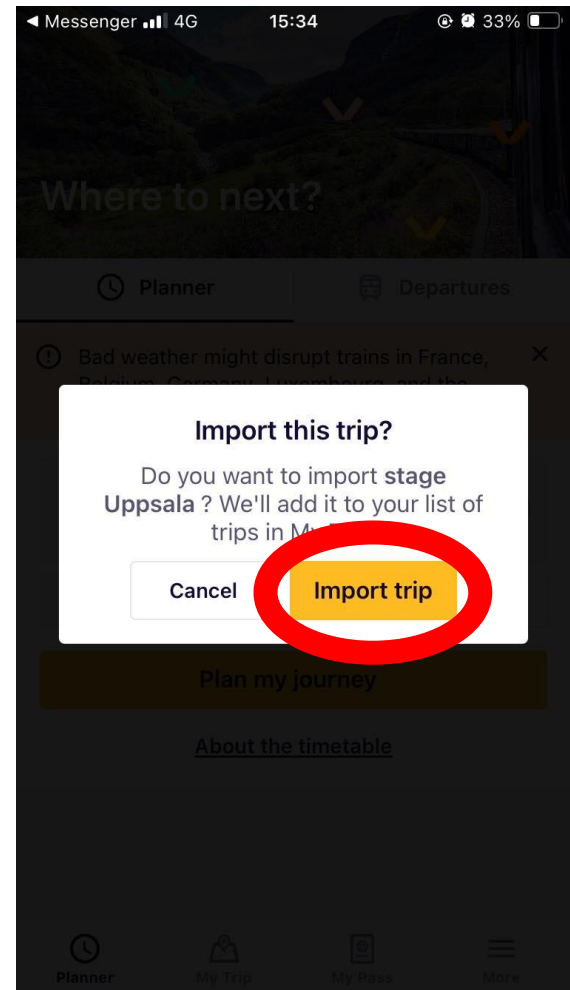
Go one stop further

eurail

< > ↻ ↗

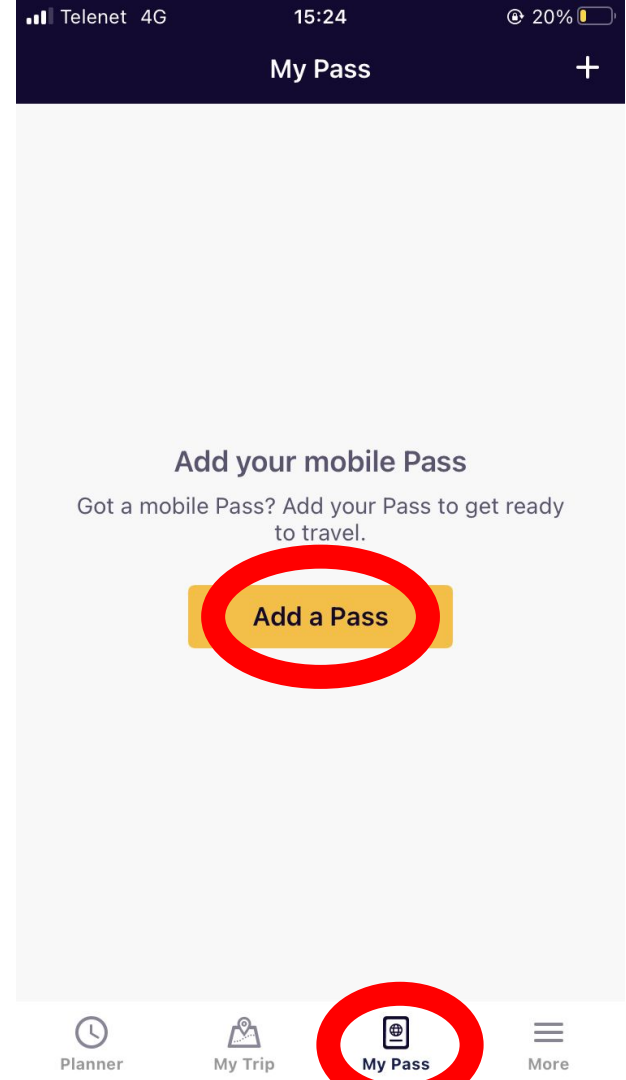
Stappenplan

Stap 4: Klik op “Import trip”



Stappenplan

Stap 5: Klik op “Add a Pass”



Stappenplan

Stap 6: in de Railplanner app

- Vul je **achternaam** in (let op dat je geen spatie erbij zet)
- Vul je **pasnummer** in de volgende dia bij jouw naam staat (unieke code)

Step 1/3: Add a Pass

Add a new mobile Pass

Enter the last name and Pass number from your order confirmation email.

Last name

Enter **a.** last name

Pass number

Enter **b.** Pass number

ⓘ Your details need to match the ones in your order confirmation email. Copy and paste them to avoid mistakes.

By ticking this box you agree to the [Pass Conditions of Use](#) and [Privacy Policy](#) (English only).

Add this Pass

Step 1/3: Add a Pass

Add a new mobile Pass

Enter the last name and Pass number from your order confirmation email.

Last name

Vandendriessche

Pass number

RMFZNT

ⓘ Your details need to match the ones in your order confirmation email. Copy and paste them to avoid mistakes.

By ticking this box you agree to the [Pass Conditions of Use](#) and [Privacy Policy](#) (English only).

Add this Pass

Interrailpas codes

NAAM	CODE IR PAS
Ameye David	PJLXD9
Bastiaensen Anke	6F684P
Bral Axel	FJ4632
De Keyser Edmon (Theo C)	YKBQJY
De Schutter Paulien	HXG5VN
De Vos Philine	LRTLDL
Decraene Steven	LV4LSK
Demeyere Michiel	D65Z3F
Eykholt Maeve	QJQ64J
Goekint Sam	6BH1L6
Guo Xin	D5S16H
Hermans Valentijn	7KRXML
Herold Gaétan	QS7HJ1
Hinoult Sara	9YKHST
Jianu Victor	53QD39

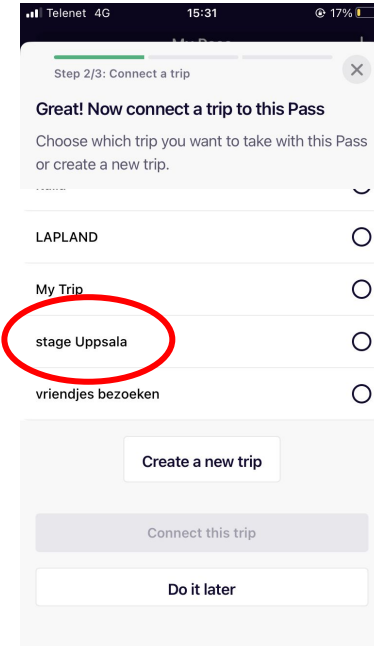
Jooris Lena	TVGQX6
Lonneux Jarne	N46RNH
Maton Andreas Elly Dirk	Q6Y5V7
Olender Weronika	63TNQ4
Ornelis Esther	R4C219
Ornelis Marthe	V1HFSQ
Penninck Jelle	4QQ2YN
Pil Michael	3ZYL1Z
Plas Merel	48XSXZ
Schepens Liesel	XMZQY6
SHIU Wai Yau	CBZHKG
Steenberghen Josephine	5HZ4Y6
Tarras Tristan	BXR35Z
Van Bergen Saar	WTCPPG
Van den Berge Kobe	GMP883

Van den Branden Jef	LKDHJR
Van der Jeugt Anke Annita G.	2JK1HM
Van Hooreweghe Emiel	N6R7TN
Van Loey Bram	7CNPV
Vanden Bossche Bente	B9328R
Vandendriessche Marie-Jo	RMFZNT
Vander Stichele Emma Ghislaine J	MZQXN7
Vanderpijpen Eline	C3JRY5
Vanderpijpen Sarah	4VK7T6
Verboven Emma	RVHZD4
Verdonck Rex	28P6PX
Vynckier Ilias	NN89DR
Wydaeghe Jonas	2GXDPB
Zeegers Florine	SZNLWQ
Zeegers Louise	F314S2

Stappenplan

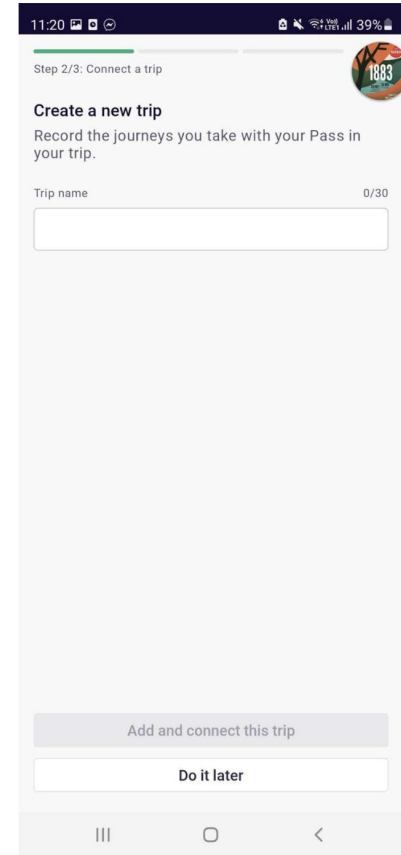
Stap 7: Connect this trip met Stage Uppsala
→ **Ga nu naar stap 15**

Werkte de link niet? Ga dan naar stap 8



Stappenplan

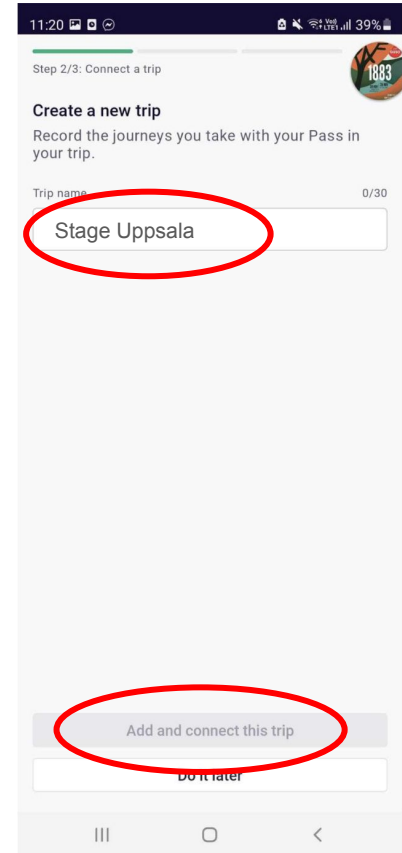
Stap 8: Werkte de link niet? Klik dan op **“Create a new trip”** en dan zal je de trip handmatig moeten invoeren (stap 9 → 13)



Stappenplan

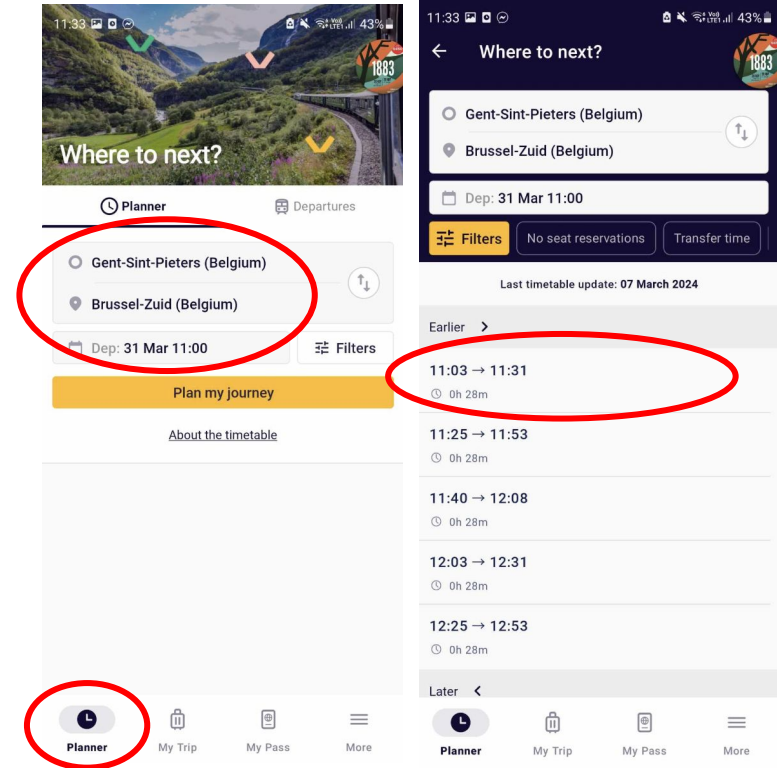
Stap 9: Geef de trip de naam “Stage Uppsala”

Stap 10: Klik op add and connect this trip



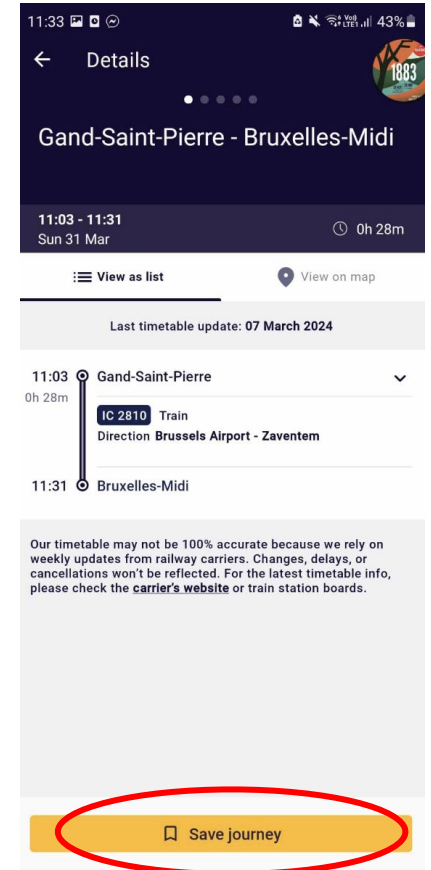
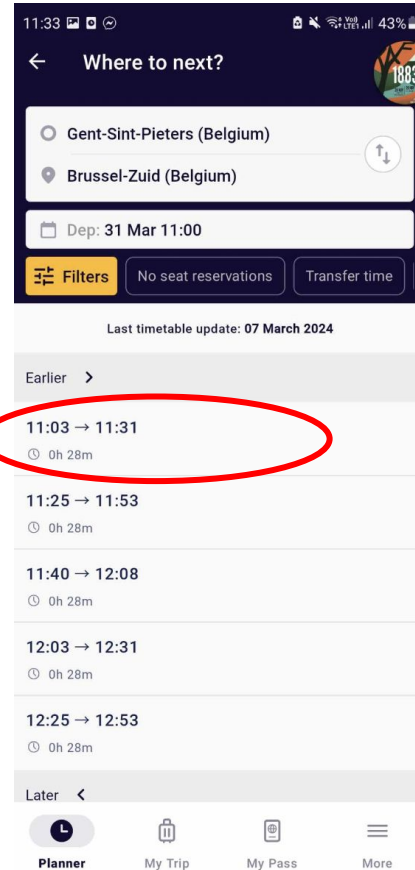
Stappenplan

Stap 11: Klik op planner en voeg de eerste trein toe. Let op de datum en het uur.



Stappenplan

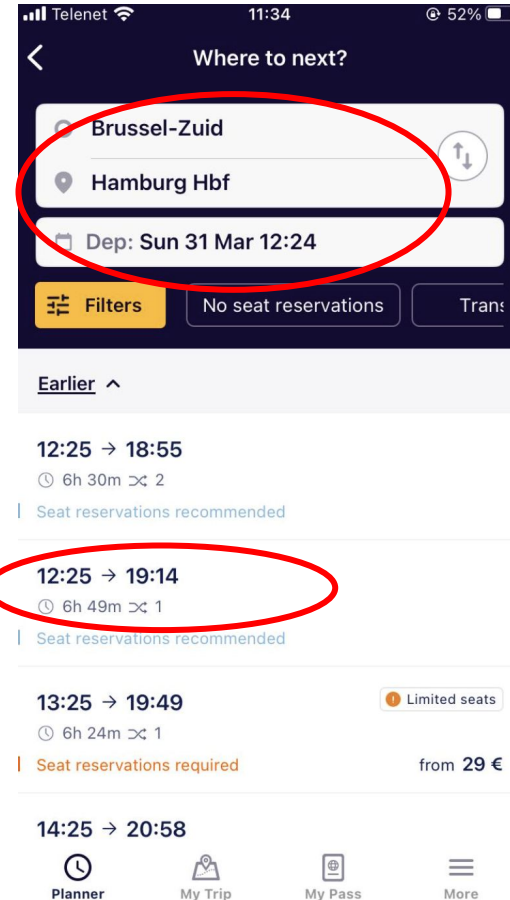
Stap 12: Klik op de juiste trein en dan op Save journey



Stappenplan

Stap 13a: Doe nu hetzelfde voor de treinen van Brussel Zuid - Hamburg Hbf

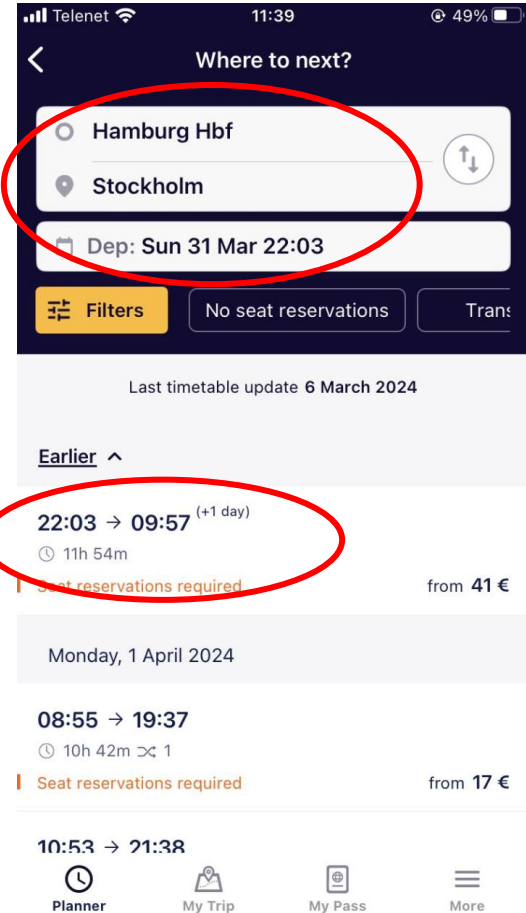
Let op dat je de juiste treinen aanklikt
(Brussel - Zuid = Bruxelles - Midi;
Hamburg Hbf)



Stappenplan

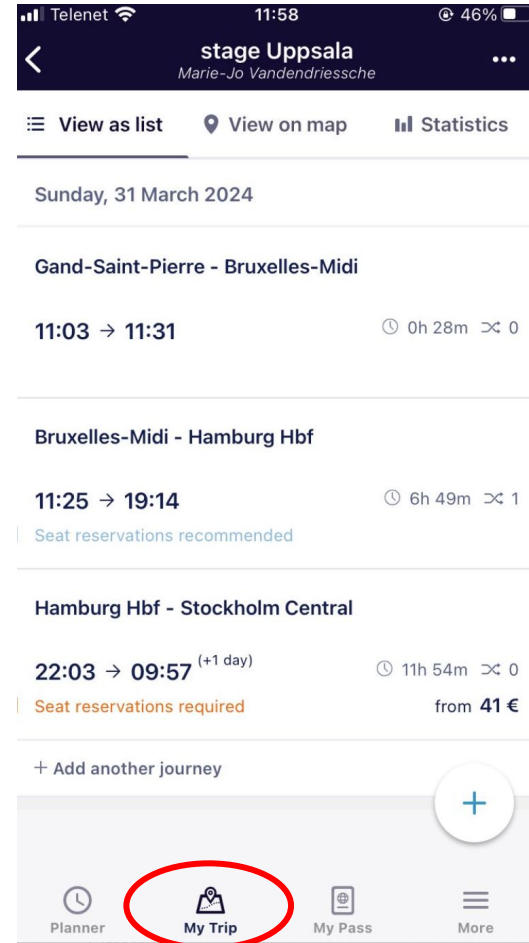
Stap 13b: Doe nu hetzelfde voor de treinen van *Hamburg Hbf - Stockholm*

Let op dat je de juiste treinen aanklikt



Stappenplan

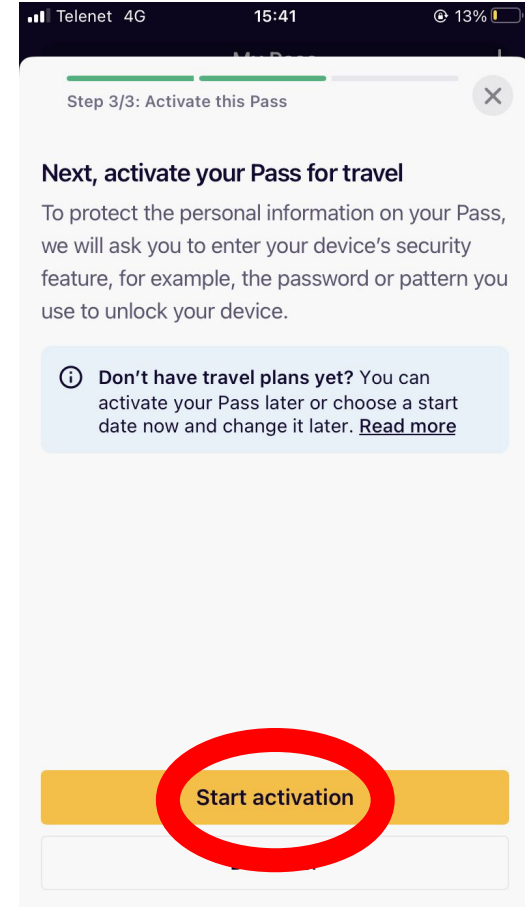
Stap 14: Nu zou jouw trip er zo moeten uitzien

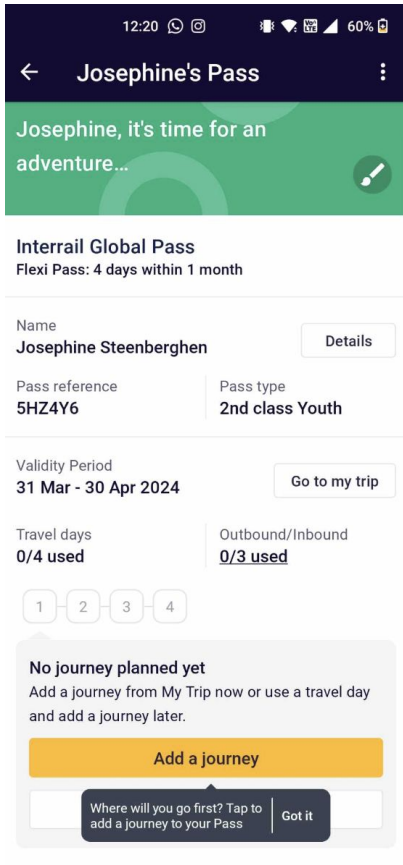


Stappenplan

Stap 15: Start activation, je zal nog een paar extra gegevens moeten invullen

Start date of your trip: 31/03/2024





Done!

Trek nu een screen van jouw pas (zoals deze foto) en stuur ze door naar Marie-Jo (Voor 20 maart!)

+324 68 15 77 94 of messenger of marie-jo@guso.be